



CODIGO	DESCRIPCIÓN	31/07/2022	31/07/2021
1	ACTIVOS	\$ 2.727.884.867.616,89	\$ 2.705.810.427.878,26
	ACTIVOS CORRIENTE	\$ 2.056.121.904.783,09	\$ 2.033.978.560.496,12
1.1	EFFECTIVO Y EQUIVALENTES AL EFFECTIVO	\$ 1.306.462.776,34	\$ 1.283.395.809,82
1.1.05	CAJA	\$ 67.700.000,00	\$ 79.205.000,00
1.1.10	DEPOSITOS EN INSTITUCIONES FINANCIERAS	\$ 1.088.744.707,34	\$ 844.154.671,82
1.1.32	EFFECTIVO DE USO RESTRINGIDO	\$ 150.018.069,00	\$ 360.036.138,00
1.2	INVERSIONES E INSTRUMENTOS DERIVADOS	\$ 0,00	\$ 488.625.982,66
1.2.16	INVERSIONES EN ENTIDADES EN LIQUIDACIÓN	\$ 0,00	\$ 1.936.910.889,33
1.2.24	INVERSIONES DE ADMINISTRACIÓN DE LIQUIDEZ AL COSTO	\$ 0,00	\$ 21.937,00
1.2.80	DETERIORO ACUMULADO DE INVERSIONES (CR)	\$ 0,00	(\$ 1.448.306.843,67)
1.3	CUENTAS POR COBRAR	\$ 1.292.720.604.014,89	\$ 1.345.192.495.616,25
1.3.11	CONTRIBUCIONES, TASAS E INGRESOS NO TRIBUTARIOS	\$ 10.180.416,00	\$ 0,00
1.3.36	SALDOS DISPONIBLES EN PATRIMONIOS AUTÓNOMOS Y OTROS RECURSOS ENTREGADOS EN ADMINISTRACIÓN	\$ 119.666.444.932,31	\$ 120.203.880.772,89
1.3.37	TRANSFERENCIAS POR COBRAR	\$ 298.698.115,16	\$ 432.785.141,88
1.3.38	SENTENCIAS, LAUDOS ARBITRALES Y CONCILIACIONES EXTRAJUDICIALES A FAVOR DE LA ENTIDAD	\$ 7.769.085,53	\$ 0,00
1.3.84	OTRAS CUENTAS POR COBRAR	\$ 1.172.737.511.465,89	\$ 1.224.555.829.701,48
1.5	INVENTARIOS	\$ 0,00	\$ 12.789.427,39
1.5.14	MATERIALES Y SUMINISTROS	\$ 0,00	\$ 12.789.427,39
1.9	OTROS ACTIVOS	\$ 762.094.837.991,86	\$ 687.001.253.660,00
1.9.08	RECURSOS ENTREGADOS EN ADMINISTRACIÓN	\$ 522.577.433.432,05	\$ 543.966.321.715,47
1.9.26	DERECHOS EN FIDUCIARIO	\$ 8.456.295.500,47	\$ 7.026.929.127,70
1.9.86	ACTIVOS DIFERIDOS	\$ 231.061.109.059,34	\$ 136.008.002.816,83
	ACTIVOS NO CORRIENTE	\$ 671.762.962.833,80	\$ 671.831.867.382,14
1.2	INVERSIONES E INSTRUMENTOS DERIVADOS	\$ 431.632.206.029,24	\$ 431.580.143.905,70
1.2.16	INVERSIONES EN ENTIDADES EN LIQUIDACIÓN	\$ 8.543.407.074,83	\$ 0,00
1.2.24	INVERSIONES DE ADMINISTRACIÓN DE LIQUIDEZ AL COSTO	\$ 3.954.219.029,71	\$ 0,00
1.2.27	INVERSIONES EN CONTROLADAS CONTABILIZADAS POR EL MÉTODO DE PARTICIPACIÓN PATRIMONIAL	\$ 255.494.141.634,96	\$ 246.481.195.884,90
1.2.30	INVERSIONES EN ASOCIADAS CONTABILIZADAS POR EL MÉTODO DE PARTICIPACIÓN PATRIMONIAL	\$ 174.170.262.344,67	\$ 185.706.029.092,26
1.2.80	DETERIORO ACUMULADO DE INVERSIONES (CR)	(\$ 10.529.824.054,93)	(\$ 607.081.071,46)
1.3	CUENTAS POR COBRAR	\$ 14.125.875.014,72	\$ 9.629.875.558,45
1.3.84	OTRAS CUENTAS POR COBRAR	\$ 16.459.131.834,72	\$ 14.056.254.363,78
1.3.85	CUENTAS POR COBRAR DE DIFÍCIL RECAUDO	\$ 78.627.955,00	\$ 403.909.158,67
1.3.86	DETERIORO ACUMULADO DE CUENTAS POR COBRAR (CR)	(\$ 2.411.884.775,00)	(\$ 4.830.287.964,00)
1.4	PRÉSTAMOS POR COBRAR	\$ 117.031.136.461,55	\$ 144.327.613.655,25
1.4.15	PRÉSTAMOS CONCEDIDOS	\$ 175.355.719.829,19	\$ 207.385.158.311,64
1.4.80	DETERIORO ACUMULADO DE PRÉSTAMOS POR COBRAR (CR)	(\$ 58.324.583.367,64)	(\$ 63.057.544.656,39)
1.6	PROPIEDADES, PLANTA Y EQUIPO	\$ 13.927.737.188,49	\$ 13.069.596.136,72
1.6.37	PROPIEDADES, PLANTA Y EQUIPO NO EXPLOTADOS	\$ 2.097.518.622,21	\$ 2.097.518.622,21
1.6.40	EDIFICACIONES	\$ 9.170.872.298,00	\$ 9.170.872.298,00
1.6.55	MAQUINARIA Y EQUIPO	\$ 388.949.629,00	\$ 388.949.629,00
1.6.60	EQUIPO MEDICO Y CIENTÍFICO	\$ 41.667.171,00	\$ 41.667.171,00
1.6.65	MUEBLES, ENSERES Y EQUIPOS DE OFICINA	\$ 1.890.683.088,53	\$ 1.844.451.847,20
1.6.70	EQUIPOS DE COMUNICACION Y COMPUTACION	\$ 5.349.683.245,41	\$ 3.901.657.169,09
1.6.75	EQUIPO DE TRANSPORTE, TRACCION Y ELEVACION	\$ 1.009.691.519,00	\$ 684.051.619,00
1.6.80	EQUIPOS DE COMEDOR, COCINA, DESPENSA Y HOTELERIA	\$ 9.426.162,25	\$ 9.313.768,00
1.6.81	BIENES DE ARTE Y CULTURA	\$ 222.800,00	\$ 222.800,00
1.6.85	DEPRECIACION ACUMULADA DE PROPIEDADES, PLANTA Y EQUIPO	(\$ 6.030.977.346,91)	(\$ 5.069.108.786,78)
1.9	OTROS ACTIVOS	\$ 95.046.008.139,80	\$ 73.224.638.126,02
1.9.09	DEPÓSITOS ENTREGADOS EN GARANTÍA	\$ 2.277.088.249,02	\$ 2.803.419.132,02
1.9.51	PROPIEDADES DE INVERSIÓN	\$ 88.304.347.380,48	\$ 67.964.174.343,46

CODIGO	DESCRIPCIÓN	NOTA	31/07/2022	31/07/2021
2	PASIVOS		\$ 254.255.795.303,15	\$ 803.485.165.490,23
	PASIVOS CORRIENTE		\$ 205.147.155.128,25	\$ 168.172.951.219,25
2.4	CUENTAS POR PAGAR		\$ 200.792.310.525,84	\$ 164.595.638.312,25
2.4.01	ADQUISICION DE BIENES Y SERVICIOS NACIONALES		\$ 102.342.263.595,20	\$ 86.020.189.749,00
2.4.03	TRANSFERENCIAS POR PAGAR		\$ 86.135.671.880,00	\$ 74.321.617.550,00
2.4.07	RECURSOS A FAVOR DE TERCEROS		\$ 11.088.847.052,10	\$ 1.288.631.995,45
2.4.24	DESCUENTOS DE NÓMINA		\$ 404.318.717,00	\$ 770.927.838,00
2.4.36	RETENCION EN LA FUENTE E IMPUESTO DE TIMBRE		\$ 572.338.048,20	\$ 247.894.040,20
2.4.45	IMPUESTO AL VALOR AGREGADO - IVA		\$ 2.204.082,62	\$ 2.447,62
2.4.60	CRÉDITOS JUDICIALES		\$ 0,00	\$ 17.700.300,00
2.4.90	OTRAS CUENTAS POR PAGAR		\$ 246.667.150,72	\$ 1.928.674.391,98
2.5	BENEFICIOS A LOS EMPLEADOS		\$ 4.354.844.602,41	\$ 3.577.312.907,00
2.5.11	BENEFICIOS A LOS EMPLEADOS CORTO PLAZO		\$ 3.226.765.247,00	\$ 3.237.394.449,00
2.5.14	BENEFICIOS POSEMPLEO - PENSIONES		\$ 1.128.079.355,41	\$ 339.918.458,00
	PASIVOS NO CORRIENTE		\$ 49.108.640.174,90	\$ 635.312.214.270,98
2.3	PRÉSTAMOS POR PAGAR		\$ 2.500.000,00	\$ 2.500.000,00
2.3.14	FINANCIAMIENTO INTERNO DE LARGO PLAZO		\$ 2.500.000,00	\$ 2.500.000,00
2.4	CUENTAS POR PAGAR		\$ 453.230.128,00	\$ 468.973.480,00
2.4.90	OTRAS CUENTAS POR PAGAR		\$ 453.230.128,00	\$ 468.973.480,00
2.5	BENEFICIOS A LOS EMPLEADOS		\$ 10.346.515.728,90	\$ 555.734.395.597,98
2.5.14	BENEFICIOS POSEMPLEO - PENSIONES		\$ 10.346.515.728,90	\$ 555.734.395.597,98
2.7	PROVISIONES		\$ 38.306.394.318,00	\$ 79.106.345.193,00
2.7.01	LITIGIOS Y DEMANDAS		\$ 38.306.394.318,00	\$ 79.106.345.193,00
	TOTAL PASIVO		\$ 254.255.795.303,15	\$ 803.485.165.490,23
3	PATRIMONIO		\$ 2.473.629.072.313,74	\$ 1.902.325.262.388,03
3.1	PATRIMONIO DE LAS ENTIDADES DE GOBIERNO		\$ 2.473.629.072.313,74	\$ 1.902.325.262.388,03
3.1.05	CAPITAL FISCAL		\$ 959.140.485.881,03	\$ 948.937.626.499,88
3.1.09	RESULTADOS DE EJERCICIOS ANTERIORES		\$ 1.079.826.403.666,31	\$ 663.550.439.635,77
3.1.10	RESULTADO DEL EJERCICIO		(\$ 5.753.201.320,01)	\$ 26.980.183.932,48
3.1.48	GANANCIAS O PÉRDIDAS POR LA APLICACIÓN DEL MÉTODO DE PARTICIPACIÓN PATRIMONIAL DE INVERSIONES EN CONTROLADAS		\$ 132.157.703.627,71	\$ 127.849.246.782,52



El campo
es de todos

Minagricultura

MINISTERIO DE AGRICULTURA Y DESARROLLO RURAL


ESTADO DE SITUACIÓN FINANCIERA


a Julio 31 de 2022


(Cifras en pesos)

CODIGO	DESCRIPCIÓN	31/07/2022	31/07/2021
1.9.52	DEPRECIACIÓN ACUMULADA DE PROPIEDADES DE INVERSIÓN (CR)	(\$ 1.022.596.034,01)	(\$ 789.599.070,25)
1.9.70	ACTIVOS INTANGIBLES	\$ 8.394.691.223,07	\$ 8.484.621.528,52
1.9.75	AMORTIZACIÓN ACUMULADA DE ACTIVOS INTANGIBLES (CR)	(\$ 2.907.522.678,76)	(\$ 5.237.977.807,73)
	TOTAL ACTIVOS	\$ 2.727.884.867.616,89	\$ 2.705.810.427.878,26
8	CUENTAS DE ORDEN DEUDORAS	\$ 0,00	\$ 0,00
8.1	ACTIVOS CONTINGENTES	\$ 204.912.433.027,37	\$ 184.352.286.706,05
8.1.20	LITIGIOS Y MECANISMOS ALTERNATIVOS DE SOLUCIÓN DE CONFLICTOS	\$ 204.709.564.026,32	\$ 184.048.576.813,00
8.1.90	OTROS ACTIVOS CONTINGENTES	\$ 202.869.001,05	\$ 303.709.893,05
8.3	DEUDORA DE CONTROL	\$ 564.661.888.503,06	\$ 359.360.729.937,04
8.3.06	BIENES ENTREGADOS EN CUSTODIA	\$ 490.844,10	\$ 490.844,10
8.3.15	BIENES Y DERECHOS RETIRADOS	\$ 157.171.415,05	\$ 553.336.019,85
8.3.47	BIENES ENTREGADOS A TERCEROS	\$ 60.522.874.319,74	\$ 59.352.785.684,27
8.3.55	EJECUCIÓN DE PROYECTOS DE INVERSIÓN	\$ 327.899.810.553,00	\$ 214.768.057.811,00
8.3.61	RESPONSABILIDADES EN PROCESO	\$ 4.470.562.434,79	\$ 4.472.412.434,79
8.3.90	OTRAS CUENTAS DEUDORAS DE CONTROL	\$ 171.610.978.936,38	\$ 80.213.647.143,03
8.9	DEUDORA POR CONTRA (CR)	(\$ 769.574.321.530,43)	(\$ 543.713.016.643,09)
8.9.05	ACTIVOS CONTINGENTES POR CONTRA (CR)	(\$ 204.912.433.027,37)	(\$ 184.352.286.706,05)
8.9.15	DEUDORA DE CONTROL POR CONTRA (CR)	(\$ 564.661.888.503,06)	(\$ 359.360.729.937,04)

CODIGO	DESCRIPCIÓN	NOTA	31/07/2022	31/07/2021
3.1.49	GANANCIAS O PÉRDIDAS POR LA APLICACIÓN DEL MÉTODO DE PARTICIPACIÓN PATRIMONIAL DE INVERSIONES EN ASOCIADAS		\$ 138.742.709.870,69	\$ 135.007.765.537,38
3.1.51	GANANCIAS O PÉRDIDAS POR BENEFICIOS POSEMPLEO		\$ 169.514.970.588,01	
	TOTAL PASIVOS Y PATRIMONIO		\$ 2.727.884.867.616,89	\$ 2.705.810.427.878,26
9	CUENTAS DE ORDEN ACREEDORAS		\$ 0,00	\$ 0,00
9.1	PASIVOS CONTINGENTES		\$ 7.533.643.745.605,94	\$ 7.955.764.187.395,98
9.1.20	LITIGIOS Y MECANISMOS ALTERNATIVOS DE SOLUCIÓN DE CONFLICTOS		\$ 7.533.643.745.605,94	\$ 7.936.089.679.021,98
9.1.90	OTROS PASIVOS CONTINGENTES		\$ 0,00	\$ 19.674.508.374,00
9.3	ACREEDORAS DE CONTROL		\$ 93.656.298.085,92	\$ 155.411.470.887,53
9.3.08	RECURSOS ADMINISTRADOS EN NOMBRE DE TERCEROS		\$ 0,00	\$ 0,00
9.3.90	OTRAS CUENTAS ACREEDORAS DE CONTROL		\$ 93.656.298.085,92	\$ 155.411.470.887,53
9.9	ACREEDORAS POR CONTRA (DB)		(\$ 7.627.300.043.691,86)	(\$ 8.111.175.658.283,51)
9.9.05	PASIVOS CONTINGENTES POR CONTRA (DB)		(\$ 7.533.643.745.605,94)	(\$ 7.936.089.679.021,98)
9.9.15	ACREEDORAS DE CONTROL POR CONTRA (DB)		(\$ 93.656.298.085,92)	(\$ 175.085.979.261,53)


CÉCILIA MATILDE LOPEZ MONTANO
C.C. 20.297.603
Ministra de Agricultura y Desarrollo Rural


FLOR DEL CARMEN HUERTAS LÓPEZ
C.C. 51.817.120
Subdirectora Financiera (E)


FLOR DEL CARMEN HUERTAS LÓPEZ
C.C. 51.817.120
Coordinadora del Grupo de Contabilidad
Contador Público T.P. No. 97896-T